

Hur agera med så stora variationer på spannmålspriset?

Anders Pålsson

Vad bestämmer priset på spannmål & oljeväxter

- Prognoser över produktion och konsumtion
- Börshandel
- Energipriser
- Politiska beslut
- Valuta
- Frakter
- Likviditet

Interventionsvillkor

- Gäller from 2010/2011
- Korn, brödvete, durumvete och ris
- Max 3 miljoner ton vete till fasta priset 101,31 Euro/ton
- Alla volymer därutöver via anbud
- Syfte - intervention skall inte vara lägsta pris (golvet)

Handelsalternativ

- Leverans utan avtal
- Spotavtal
- Poolavtal
- Odlingskontrakt
- Fastpriskontrakt
- Fastpriskontrakt med prisgaranti
- Terminsavtal
- Inlagringsavtal
- Depåavtal
- Torkavtal
- Optionsavtal
- Offertavtal
- Futures
- Optioner
- ???????

Strategi

- Intresse
- Kunskap
- Finansiell styrka
- Hur stora risker vill och kan du ta?
- Sprid riskerna
- Variationen kräver högre lönsamhet
- Lägg fast strategin och håll den!

PRODUKTIONSGRENSKALKYL HÖSTVETE BRÖD 08/09

| | | | | |
|------------------|------------|------|---|-----|
| Förutsättningar: | totalakörd | 6800 | N | 150 |
| Prisnivå: | | | P | 15 |
| | | | K | 30 |

| konto | Intäkter | Enhet | Medan | | | Totalt st 1 | |
|--|---------------------------------|-------|-------------------|-------|------------------|-------------|------------------|
| | | | Kvant. | Pris | Kronor | Tot kvant. | Totalt kronor |
| 3010 | Kärna | kg | 6 800 | 1,35 | 9 180 kr | 6 800 | 9 180 kr |
| 93060 | Halm | kg | 3 808 | 0,20 | | 3 808 | |
| 3080 | Vårbehandling | ha | 1 | 300 | | | |
| 3080 | Fånggröda | ha | 1 | 800 | | | |
| Summa intäkter | | | | | 9 180 kr | | 9 180 kr |
| <i>(totala intäkter/kg)</i> | | | <i>1,35 kr/kg</i> | | | | |
| Direkta kostnader | | | | | | | |
| 4010 | Utsäde köpt | kg | 180 | 3,69 | 664 kr | 180 | 664 kr |
| | | kg | | | 0 kr | 0 | 0 kr |
| 4020 | NS 27-4 | kg | 400 | 2,25 | 900 kr | 400 | 900 kr |
| 4020 | NS 27-4 | kg | 120 | 2,25 | 270 kr | 120 | 270 kr |
| 4020 | PK 11-21 | kg | 190 | 2,75 | 523 kr | 190 | 523 kr |
| | | | | | 0 kr | 0 | 0 kr |
| | | | | | 0 kr | 0 | 0 kr |
| 4040 | Växtskydd ogräs | ha | 1 | 524 | 524 kr | 1 | 524 kr |
| 4040 | Växtskydd insekt | ha | 1 | 65 | 65 kr | 1 | 65 kr |
| 4040 | Växtskydd svamp | ha | 1 | 532 | 532 kr | 1 | 532 kr |
| 4030 | Kalkning/kvickrot | ha | 1 | 219 | 219 kr | 1 | 219 kr |
| | | | | | 0 kr | 0 | 0 kr |
| Summa direkta kostnader | | | | | 3 697 kr | | 3 697 kr |
| Bruttoresultat | | | | | 5 483 kr | | 5 483 kr |
| Övriga rörliga kostnader | | | | | | | |
| 4080 | Transport | ton | 7,0 | 45 | 311 kr | 7 | 311 kr |
| 4060 | Körslor | tim | | | 0 kr | 0 | 0 kr |
| 4080 | Torkning 16 % | ton | 7,0 | 81,0 | 566 kr | 7 | 566 kr |
| 4080 | Analys/avgifter/försäkr. | ha | 1 | 93 | 93 kr | 1 | 93 kr |
| 5360 | Drivmedel, traktor | tim | 5 | 111 | 555 kr | 5 | 555 kr |
| 5360 | Drivmedel, skördemaskin | tim | 1 | 160 | 160 kr | 1 | 160 kr |
| 5520 | Underhåll, traktor+redskap | ha | 1 | 583 | 583 kr | 1 | 583 kr |
| 5520 | Underhåll, såmask/bröskä | ha | 1 | 178 | 178 kr | 1 | 178 kr |
| RK | Ränta rörelsekapital (faktor)>> | 0,6 | 7 343 | 7,0% | 308 kr | 7 343 | 308 kr |
| Summa övriga prod.kostnader | | | | | 2 754 kr | | 2 754 kr |
| <i>(rörlig prod.kostnad/kg)</i> | | | <i>0,95 kr/kg</i> | | | | |
| TB | Täckningsbidrag 1 | | | | 2 729 kr | | 2 729 kr |
| Arbete och fasta maskinkostnader | | | | | | | |
| A | Arbete | tim | 6 | 200 | 1 200 kr | 6,0 | 1 200 kr |
| | Maskiner (avsk + ränta) | ha | | 0 | 0 kr | 0 | 0 kr |
| Summa arb + fasta maskinkost. | | | | | 1 200 kr | | 1 200 kr |
| Täckningsbidrag 2 | | | | | 1 529 kr | | 1 529 kr |
| Fasta kostnader & frikopplat stöd | | | | | | | |
| | Arrende | ha | 1 | 0 | 0 kr | 1 | 0 kr |
| | Frikopplat grundbelopp | ha | 1 | 1 861 | 1 861 kr | 1 | 1 861 kr |
| Summa fasta kostnader & frikopplat stöd | | | | | -1 861 kr | | -1 861 kr |
| Täckningsbidrag 3 | | | | | 3 390 kr | | 3 390 kr |

Poolavtal/Odlingskontrakt

- I förtroende att företaget säljer till bästa pris
- Får ett snittpris för perioden
- Tecknas tidigt – svårt att veta marknadsutveckling under sommaren
- Tillåtet med viss volymavvikelse
 - Sv.Foder +/- 5 %
 - Lantmännen - 10 %

Terminshandel

- Råvarubörs
Future-contract med derivat
- Spannmålsfirma
Forward-contract med fysisk vara

Forward-contract

- Kontrakt om ett avtalat pris vid en bestämd tidpunkt i framtiden för en viss volym och kvalité.
 - Lantmännens terminsavtal
 - Svenska Foders fastpriskontrakt
- Företagen anger kontraktsvillkoren
- Teckna max 50 % innan skörd
- Teckna inte vid låga priser

Flerårskontrakt till fasta priser

- Nettot bedöms utifrån dagens kostnadsnivå och spannmålspriser
- Gäller att låsa in nettot
- Enklast = köp förnödenheterna
- Kräver likviditet och lager
- Utsäde, gödsel och växtskydd utgör 30-35 % av kostnaderna
- Teckna max 1/3 av skörden

Futures

- Avtal om köp/försäljning av en vara i framtiden till ett pris som bestäms idag.
- Standardiserade kontrakt
- Handlas på råvarubörser
- Omsättningsbart = det kan handlas med under löptiden
- Kräver clearing = säkerhet som garanterar kontraktet
- Teckna inte vid låga priser

Eget lager

- Var beredd att sälja året om
- Fler säljare efter nyår
- Överlagra till ny skörd?
- Säkra av / sälj i omgångar
- Ta ut bra generalprover
- Ha analyser klara
- Sätt upp realistiska priser att nå

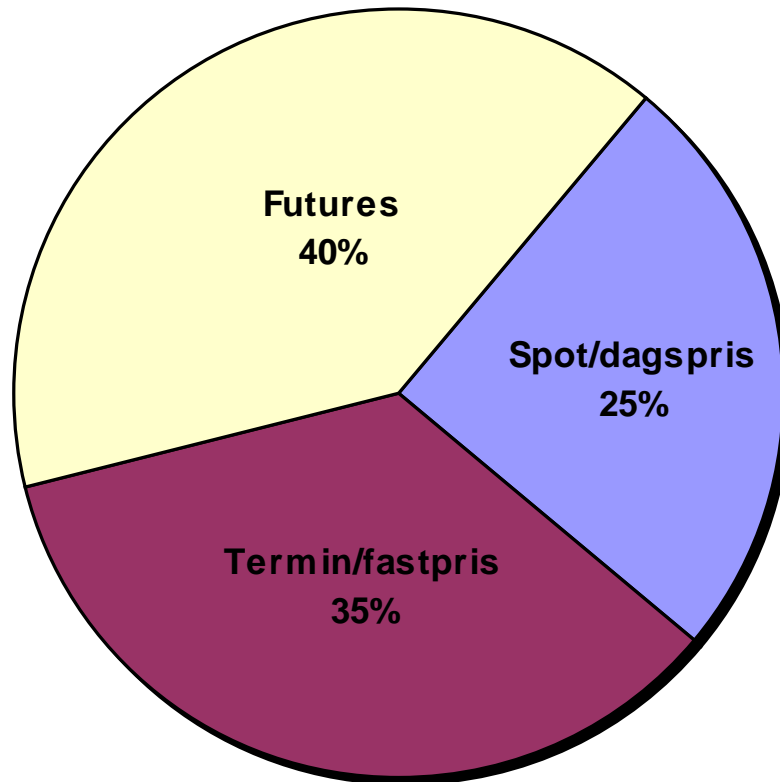
Stop loss-Stop Profit

| | | | |
|------|----------------|-----|-------|
| 25 % | Stop Profit | 200 | kr/dt |
| 25 % | Stop Profit | 180 | kr/dt |
| 25 % | Stop Profit | 165 | kr/dt |
| 25 % | Förväntat pris | 150 | kr/dt |
| 30 % | Stop loss | 140 | kr/dt |
| 30 % | Stop loss | 130 | kr/dt |
| 15 % | Stop loss | 120 | kr/dt |

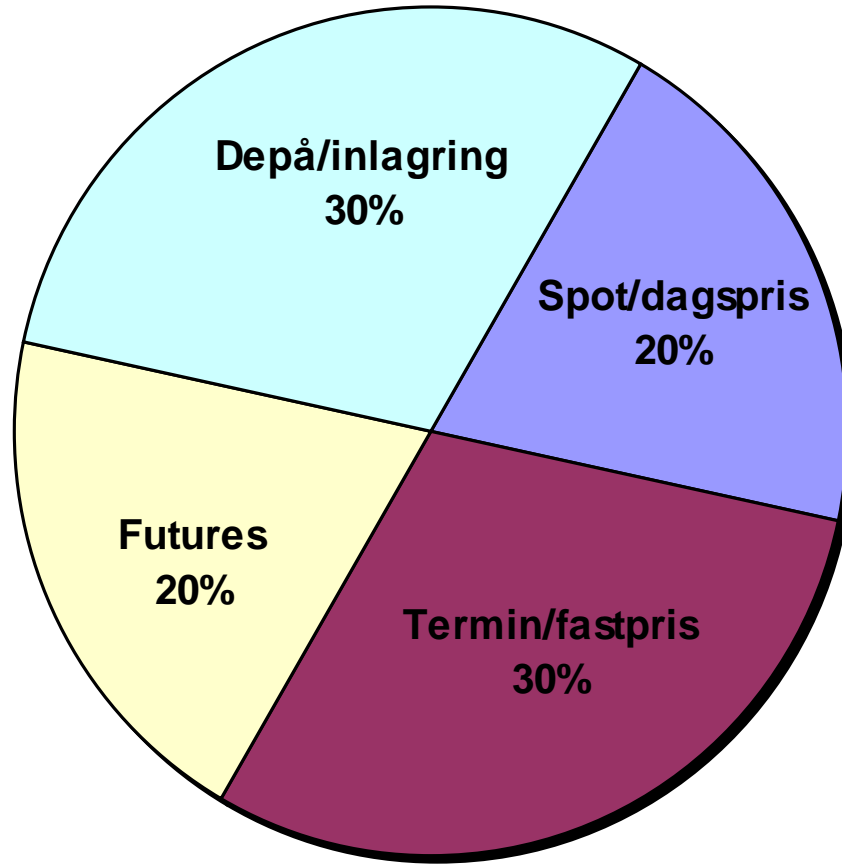
Stop loss-Stop Profit

| | | | |
|------|----------------|-----|-------|
| 25 % | Stop Profit | 200 | kr/dt |
| 25 % | 174:- | 180 | kr/dt |
| 25 % | Stop Profit | 165 | kr/dt |
| 25 % | Förväntat pris | 150 | kr/dt |
| 30 % | Stop loss | 140 | kr/dt |
| 30 % | 136:- | 130 | kr/dt |
| 15 % | Stop loss | 120 | kr/dt |

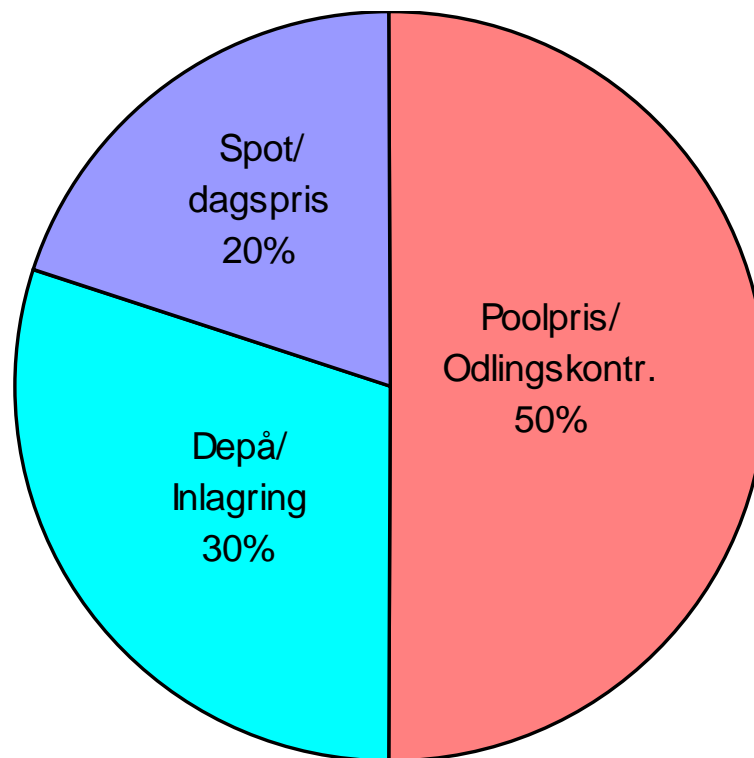
Höstvete, eget lager



Höstraps, ej lagring



Råg, ej lager



Malkorn, ej lager

| <u>År</u> | 2011 | 2012 | 2013 | 2014 | 2015 | 2016 |
|-------------------------------|------|------|------|------|------|------|
| <u>Avtal</u> | | | | | | |
| 3 års fastpris | 15% | 15% | 15% | | 10% | 10% |
| 3 års fastpris | | 10% | 10% | 10% | | 10% |
| 3 års fastpris | | | 10% | 10% | 10% | |
| 3 års fastpris | | | | 15% | 15% | 15% |
| Termin/ Fast/ Pool | 35% | 25% | 15% | 15% | 15% | 15% |
| Depå/Inlagring | 25 % | 25% | 25% | 25% | 25% | 25% |
| Spot/dagspris | 25% | 25% | 25% | 25% | 25% | 25% |

Till sist

- Bestäm din försäljningsstrategi
- Skriv ner den och följ den
- Följ marknaden
- Sätt mål utifrån marknadsläget
- Sprid riskerna
 - Välj olika försäljningssätt
 - Sälj/ Köp/ Säkra i omgångar
- Försök inte maximera vinsten
- Var nöjd